

I. Entgelte für die Nutzung des Gasversorgungsnetzes gültig ab 01.01.2010

Kunden ohne Leistungsmessung (mit vorgelagertem Netz)

| Jahresarbeit Untergrenze in kWh | Jahresarbeit Obergrenze in kWh | Arbeitspreis der nicht abgegoltenen Arbeit in Ct/kWh | | Grundpreis in EUR/Monat | |
|---------------------------------------|--------------------------------------|--|-------|----------------------------|-------|
| | | brutto | netto | brutto | netto |
| 0 | 7.000 | 2,581 | 2,169 | 1,79 | 1,50 |
| 7.001 | 15.000 | 2,453 | 2,061 | 2,53 | 2,13 |
| 15.001 | 25.000 | 2,330 | 1,958 | 4,07 | 3,42 |
| 25.001 | 35.000 | 2,237 | 1,880 | 6,01 | 5,05 |
| 35.001 | 50.000 | 2,148 | 1,805 | 8,62 | 7,24 |
| 50.001 | 150.000 | 2,062 | 1,733 | 12,19 | 10,24 |
| 150.001 | 300.000 | 1,980 | 1,664 | 22,46 | 18,87 |
| 300.001 | 500.000 | 1,921 | 1,614 | 37,33 | 31,37 |
| > 500.000 | | 1,864 | 1,566 | 61,13 | 51,37 |

Die Entgelte verstehen sich zuzüglich Messung, Messstellenbetrieb, Abrechnung und Konzessionsabgabe.

Die aufgeführten Nettopreise enthalten keine Umsatzsteuer. In den Bruttopreisen ist der jeweils geltende gesetzliche Steuersatz (z. Z. 19 %) enthalten.



Anwendungsbeispiel:

Jährliche Abnahmemenge von 10.000 kWh

Anzusetzender Arbeitspreis beträgt 2,061 Ct/kWh

Anzusetzender Grundpreis beträgt 2,13 EUR/Monat

Errechnung des Jahresarbeitspreises

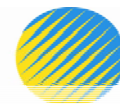
10.000 kWh (Jahresverbrauch) x 2,061 Ct/kWh (Arbeitspreis) = 20.610 Ct
20.610 Ct / 100 = 206,10 EUR

Errechnung des Grundpreises pro Jahr

2,13 EUR/Monat x 12 Monate = 25,56 EUR

Gesamt ohne MwSt., Konzessionsabgabe, Messung, Messstellenbetrieb & Abrechnung

206,10 EUR (Jahresarbeitspreis)+ 25,56 EUR (Grundpreis) = 231,66 EUR (netto)



Kunden mit Leistungsmessung (mit vorgelagertem Netz) Arbeitspreis

| Jahresarbeit Untergrenze in kWh | Jahresarbeit Obergrenze in kWh | Sockelbetrag in EUR/a | | durch Sockelbetrag abgegoltene Arbeit in kWh | Arbeitspreis der nicht abgeholzten Arbeit in Ct/kWh | |
|---------------------------------------|--------------------------------------|--------------------------|------------|--|--|-------|
| | | brutto | netto | | brutto | netto |
| 0 | 1.500.000 | 0 | 0 | | 0,633 | 0,532 |
| 1.500.001 | 3.000.000 | 9.496,20 | 7.980,00 | 1.500.000 | 0,621 | 0,522 |
| 3.000.001 | 5.000.000 | 18.813,90 | 15.810,00 | 3.000.000 | 0,597 | 0,502 |
| 5.000.001 | 10.000.000 | 30.761,50 | 25.850,00 | 5.000.000 | 0,552 | 0,464 |
| 10.000.001 | 50.000.000 | 58.369,50 | 49.050,00 | 10.000.000 | 0,420 | 0,353 |
| 50.000.001 | 500.000.000 | 226.397,50 | 190.250,00 | 50.000.000 | 0,049 | 0,041 |
| > 500.000.000 | | 445.952,50 | 374.750,00 | 500.000.000 | 0,043 | 0,036 |

Die Entgelte verstehen sich zuzüglich Messung, Messstellenbetrieb, Abrechnung und Konzessionsabgabe.

Die aufgeführten Nettopreise enthalten keine Umsatzsteuer. In den Bruttopreisen ist der jeweils geltende gesetzliche Steuersatz (z. Z. 19 %) enthalten.



Anwendungsbeispiel:

Jährliche Abnahmemenge von 3.200.000 kWh
Höchste Jahresleistung von 3.450 kW

Anzusetzender Sockelbetrag beträgt 15.810,00 EUR/a
Anzusetzende Arbeit, die durch den Sockelbetrag abgegolten ist, beträgt 3.000.000 kWh
Der anzusetzende Arbeitspreis der nicht abgegoltenen Arbeit beträgt 0,502 Ct/kWh

Ermittlung des Arbeitsentgeltes

3.200.000 kWh (Jahresverbrauch) - 3.000.000 kWh (durch Sockelbetrag abgegoltene Arbeit)
= 200.000 kWh

200.000 kWh x 0,502 Ct/kWh (Arbeitspreis) = 100.400 Ct
100.400 Ct / 100 = 1.004,00 EUR

Gesamt ohne MwSt., Konzessionsabgabe, Messung, Messstellenbetrieb & Abrechnung

1.004,00 EUR + 15.810,00 EUR (Sockelbetrag) = 16.814,00 EUR (netto)



Kunden mit Leistungsmessung (mit vorgelagertem Netz)
 Jahresleistungspreis

| Leistung Untergrenze in kW | Leistung Obergrenze in kW | Sockelbetrag in EUR/a | | durch Sockelbetrag abgegoltene Leistung in kW | Leistungspreis der nicht abgegoltene Leistung in EUR/kW | |
|----------------------------------|---------------------------------|--------------------------|------------|---|--|-------|
| | | brutto | netto | | brutto | netto |
| 0 | 1.000 | 0 | 0 | | 23,63 | 19,86 |
| 1.001 | 1.500 | 23.633,40 | 19.860,00 | 1.000 | 21,23 | 17,84 |
| 1.501 | 3.000 | 34.248,20 | 28.780,00 | 1.500 | 20,99 | 17,64 |
| 3.001 | 5.000 | 65.735,60 | 55.240,00 | 3.000 | 15,87 | 13,34 |
| 5.001 | 10.000 | 97.484,80 | 81.920,00 | 5.000 | 9,07 | 7,62 |
| 10.001 | 15.000 | 142.823,80 | 120.020,00 | 10.000 | 4,21 | 3,54 |
| 15.001 | 30.000 | 163.886,80 | 137.720,00 | 15.000 | 2,56 | 2,15 |
| > 30.000 | | 202.264,30 | 169.970,00 | 30.000 | 2,36 | 1,98 |

Die Entgelte verstehen sich zuzüglich Messung, Messstellenbetrieb, Abrechnung und Konzessionsabgabe.

Die aufgeführten Nettopreise enthalten keine Umsatzsteuer. In den Bruttopreisen ist der jeweils geltende gesetzliche Steuersatz (z. Z. 19 %) enthalten.



Anwendungsbeispiel:

Jährliche Abnahmemenge von 3.200.000 kWh
Höchste Jahresleistung von 3.450 kW

Anzusetzender Sockelbetrag beträgt 55.240,00 EUR/a
Anzusetzende Leistung, die durch den Sockelbetrag abgegolten ist, beträgt 3.000 kW
Der anzusetzende Leistungspreis der nicht abgegoltenen Leistung beträgt 13,34 EUR/kW

Ermittlung des Leistungsentgeltes (pro Jahr)

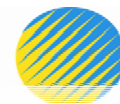
3.450 kW (höchste Jahresleistung) - 3.000 kW (durch Sockelbetrag abgegoltene Leistung)
= 450 kW

450 kW x 13,34 EUR/kW (Leistungspreis) = 6.003,00 EUR

Gesamt ohne MwSt., Konzessionsabgabe, Messung, Messstellenbetrieb & Abrechnung

6.003,00 EUR + 55.240,00 EUR (Sockelbetrag) = 61.243,00 EUR (netto)

Die Entgelte für Arbeit und Leistung werden jeweils aufaddiert.



Kunden mit Leistungsmessung (mit vorgelagertem Netz) Monatsleistungspreis

| Leistung Untergrenze in kW | Leistung Obergrenze in kW | Sockelbetrag in EUR/Monat | | durch Sockelbetrag abgegoltene Leistung in kW | Leistungspreis der nicht abgegoltene Leistung in EUR/kW | |
|----------------------------------|---------------------------------|------------------------------|-----------|---|---|-------|
| | | brutto | netto | | brutto | netto |
| 0 | 1.000 | 0 | 0 | | 2,95 | 2,48 |
| 1.001 | 1.500 | 2.951,20 | 2.480,00 | 1.000 | 2,65 | 2,23 |
| 1.501 | 3.000 | 4.278,05 | 3.595,00 | 1.500 | 2,63 | 2,21 |
| 3.001 | 5.000 | 8.222,90 | 6.910,00 | 3.000 | 1,99 | 1,67 |
| 5.001 | 10.000 | 12.197,50 | 10.250,00 | 5.000 | 1,13 | 0,95 |
| 10.001 | 15.000 | 17.850,00 | 15.000,00 | 10.000 | 0,52 | 0,44 |
| 15.001 | 30.000 | 20.468,00 | 17.200,00 | 15.000 | 0,32 | 0,27 |
| > 30.000 | | 25.287,50 | 21.250,00 | 30.000 | 0,30 | 0,25 |

Die Entgelte verstehen sich zuzüglich Messung, Messstellenbetrieb, Abrechnung und Konzessionsabgabe.

Die aufgeführten Nettopreise enthalten keine Umsatzsteuer. In den Bruttopreisen ist der jeweils geltende gesetzliche Steuersatz (z. Z. 19 %) enthalten.



Anwendungsbeispiel:

Jährliche Abnahmemenge von 1.400.000 kWh
Monatliche Höchstleistung von 20.000 kW

Anzusetzender Sockelbetrag beträgt 17.200,00 EUR/Monat
Anzusetzende Leistung, die durch den Sockelbetrag abgegolten ist, beträgt 15.000 kW
Der anzusetzende Leistungspreis der nicht abgegoltenen Leistung beträgt 0,27 EUR/kW

Ermittlung des Leistungsentgeltes (pro Jahr)

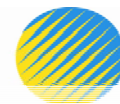
20.000 kW (Monatsleistung) - 15.000 kW (durch Sockelbetrag abgegoltene Leistung)
= 5.000 kW

5.000 kW x 0,27 EUR/kW (Leistungspreis) = 1.350,00 EUR

Gesamt ohne MwSt., Konzessionsabgabe, Messung, Messstellenbetrieb & Abrechnung

1.350,00 EUR + 17.200,00 EUR (Sockelbetrag) = 18.550,00 EUR (netto)

Die Entgelte für Arbeit und Leistung werden jeweils aufaddiert.



II. Entgelte für die Nutzung des Gasversorgungsnetzes gültig ab 01.01.2010

Kunden ohne Leistungsmessung (ohne vorgelagertes Netz)

| Jahresarbeit Untergrenze in kWh | Jahresarbeit Obergrenze in kWh | Arbeitspreis der nicht abgegoltenen Arbeit in Ct/kWh | | Grundpreis in EUR/Monat | |
|---------------------------------------|--------------------------------------|--|-------|----------------------------|-------|
| | | brutto | netto | brutto | netto |
| 0 | 7.000 | 2,413 | 2,028 | 1,79 | 1,50 |
| 7.001 | 15.000 | 2,293 | 1,927 | 2,49 | 2,09 |
| 15.001 | 25.000 | 2,202 | 1,850 | 3,63 | 3,05 |
| 25.001 | 35.000 | 2,113 | 1,776 | 5,46 | 4,59 |
| 35.001 | 50.000 | 2,029 | 1,705 | 7,93 | 6,66 |
| 50.001 | 150.000 | 1,968 | 1,654 | 10,46 | 8,79 |
| 150.001 | 300.000 | 1,909 | 1,604 | 17,90 | 15,04 |
| 300.001 | 500.000 | 1,852 | 1,556 | 32,18 | 27,04 |
| > 500.000 | | 1,796 | 1,509 | 55,48 | 46,62 |

Die Entgelte verstehen sich zuzüglich Messung, Messstellenbetrieb, Abrechnung, Konzessionsabgabe und vorgelagertes Netz.

Für das vorgelagerte Netz gelten die Preise der ONTRAS- VNG Gastransport GmbH und der MITGAS Verteilnetz GmbH, die ebenfalls hinzu zu rechnen sind.

Die aufgeführten Nettopreise enthalten keine Umsatzsteuer. In den Bruttopreisen ist der jeweils geltende gesetzliche Steuersatz (z. Z. 19 %) enthalten.



Anwendungsbeispiel:

Jährliche Abnahmemenge von 10.000 kWh

Anzusetzender Arbeitspreis beträgt 1,927 Ct/kWh

Anzusetzender Grundpreis beträgt 2,09 EUR/Monat

Errechnung des Jahresarbeitspreises

10.000 kWh (Jahresverbrauch) x 1,927 Ct/kWh (Arbeitspreis) = 19.270 Ct
19.270 Ct / 100 = 192,70 EUR

Errechnung des Grundpreises pro Jahr

2,09 EUR/Monat x 12 Monate = 25,08 EUR/a

Gesamt ohne MwSt., Konzessionsabgabe, Messung, Messstellenbetrieb & Abrechnung

192,70 EUR (Jahresarbeitspreis)+ 25,08 EUR (Grundpreis) = 217,78 EUR (netto)



Kunden mit Leistungsmessung (ohne vorgelagertes Netz) Arbeitspreis

| Jahresarbeit Untergrenze in kWh | Jahresarbeit Obergrenze in kWh | Sockelbetrag in EUR/a | | durch Sockelbetrag abgeholte Arbeit in kWh | Arbeitspreis der nicht abgeholten Arbeit in Ct/kWh | |
|---------------------------------------|--------------------------------------|--------------------------|------------|--|---|-------|
| | | brutto | netto | | brutto | netto |
| 0 | 1.500.000 | 0 | 0 | | 0,608 | 0,511 |
| 1.500.001 | 3.000.000 | 9.121,35 | 7.665,00 | 1.500.000 | 0,593 | 0,498 |
| 3.000.001 | 5.000.000 | 18.010,65 | 15.135,00 | 3.000.000 | 0,571 | 0,480 |
| 5.000.001 | 10.000.000 | 29.434,65 | 24.735,00 | 5.000.000 | 0,530 | 0,445 |
| 10.000.001 | 50.000.000 | 55.912,15 | 46.985,00 | 10.000.000 | 0,396 | 0,333 |
| 50.000.001 | 500.000.000 | 214.420,15 | 180.185,00 | 50.000.000 | 0,024 | 0,020 |
| > 500.000.000 | | 321.520,15 | 270.185,00 | 500.000.000 | 0,018 | 0,015 |

Die Entgelte verstehen sich zuzüglich Messung, Messstellenbetrieb, Abrechnung, Konzessionsabgabe und vorgelagertes Netz.

Für das vorgelagerte Netz gelten die Preise der ONTRAS- VNG Gastransport GmbH und der MITGAS Verteilnetz GmbH, die ebenfalls hinzu zu rechnen sind.

Die aufgeführten Nettopreise enthalten keine Umsatzsteuer. In den Bruttopreisen ist der jeweils geltende gesetzliche Steuersatz (z. Z. 19 %) enthalten.



Anwendungsbeispiel:

Jährliche Abnahmemenge von 3.200.000 kWh
Höchste Jahresleistung von 3.450 kW

Anzusetzender Sockelbetrag beträgt 15.135,00 EUR/a
Anzusetzende Arbeit, die durch den Sockelbetrag abgegolten ist, beträgt 3.000.000 kWh
Der anzusetzende Arbeitspreis der nicht abgegoltenen Arbeit beträgt 0,480 Ct/kWh

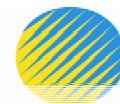
Ermittlung des Arbeitsentgeltes

3.200.000 kWh (Jahresverbrauch) - 3.000.000 kWh (durch Sockelbetrag abgegoltene Arbeit)
= 200.000 kWh

200.000 kWh x 0,480 Ct/kWh (Arbeitspreis) = 96.000 Ct
96.000 Ct / 100 = 960,00 EUR

Gesamt ohne MwSt., Konzessionsabgabe, Messung, Messstellenbetrieb & Abrechnung

960,00 EUR + 15.135,00 EUR (Sockelbetrag) = 16.095,00 EUR (netto)



Kunden mit Leistungsmessung (ohne vorgelagertes Netz) Jahresleistungspreis

| Leistung Untergrenze in kW | Leistung Obergrenze in kW | Sockelbetrag in EUR/a | | durch Sockelbetrag abgegoltene Leistung in kW | Leistungspreis der nicht abgeholzten Leistung in EUR/kW | |
|----------------------------------|---------------------------------|--------------------------|------------|---|--|-------|
| | | brutto | netto | | brutto | netto |
| 0 | 1.000 | 0 | 0 | | 22,41 | 18,83 |
| 1.001 | 1.500 | 22.407,70 | 18.830,00 | 1.000 | 19,90 | 16,72 |
| 1.501 | 3.000 | 32.356,10 | 27.190,00 | 1.500 | 19,61 | 16,48 |
| 3.001 | 5.000 | 61.772,90 | 51.910,00 | 3.000 | 14,78 | 12,42 |
| 5.001 | 10.000 | 91.332,50 | 76.750,00 | 5.000 | 7,82 | 6,57 |
| 10.001 | 15.000 | 130.424,00 | 109.600,00 | 10.000 | 2,93 | 2,46 |
| 15.001 | 30.000 | 145.061,00 | 121.900,00 | 15.000 | 1,32 | 1,11 |
| > 30.000 | | 164.874,50 | 138.550,00 | 30.000 | 1,11 | 0,93 |

Die Entgelte verstehen sich zuzüglich Messung, Messstellenbetrieb, Abrechnung, Konzessionsabgabe und vorgelagertes Netz.

Für das vorgelagerte Netz gelten die Preise der ONTRAS- VNG Gastransport GmbH und der MITGAS Verteilnetz GmbH, die ebenfalls hinzu zu rechnen sind.

Die aufgeführten Nettopreise enthalten keine Umsatzsteuer. In den Bruttopreisen ist der jeweils geltende gesetzliche Steuersatz (z. Z. 19 %) enthalten.



Anwendungsbeispiel:

Jährliche Abnahmemenge von 3.200.000 kWh
Höchste Jahresleistung von 3.450 kW

Anzusetzender Sockelbetrag beträgt 51.910,00 EUR/a
Anzusetzende Leistung, die durch den Sockelbetrag abgegolten ist, beträgt 3.000 kW
Der anzusetzende Leistungspreis der nicht abgegoltenen Leistung beträgt 12,42 EUR/kW

Ermittlung des Leistungsentgeltes (pro Jahr)

3.450 kW (höchste Jahresleistung) - 3.000 kW (durch Sockelbetrag abgegoltene Leistung)
= 450 kW

450 kW x 12,42 EUR/kW (Leistungspreis) = 5.589,00 EUR

Gesamt ohne MwSt., Konzessionsabgabe, Messung, Messstellenbetrieb & Abrechnung

5.589,00 EUR + 51.910,00 EUR (Sockelbetrag) = 57.499,00 EUR (netto)

Die Entgelte für Arbeit und Leistung werden jeweils aufaddiert.



Kunden mit Leistungsmessung (ohne vorgelagertes Netz) Monatsleistungspreis

| Leistung Untergrenze in kW/Monat | Leistung Obergrenze in kW/Monat | Sockelbetrag in EUR/Monat | | durch Sockelbetrag abgeglichene Leistung in kW | Leistungspreis der nicht abgegoltenen Leistung in EUR/kW | |
|--|---------------------------------------|------------------------------|-----------|--|---|-------|
| | | brutto | netto | | brutto | netto |
| 0 | 1.000 | 0 | 0 | | 2,80 | 2,35 |
| 1.001 | 1.500 | 2.796,50 | 2.350,00 | 1.000 | 2,49 | 2,09 |
| 1.501 | 3.000 | 4.040,05 | 3.395,00 | 1.500 | 2,45 | 2,06 |
| 3.001 | 5.000 | 7.717,15 | 6.485,00 | 3.000 | 1,84 | 1,55 |
| 5.001 | 10.000 | 11.406,15 | 9.585,00 | 5.000 | 0,98 | 0,82 |
| 10.001 | 15.000 | 16.285,15 | 13.685,00 | 10.000 | 0,37 | 0,31 |
| 15.001 | 30.000 | 18.129,65 | 15.235,00 | 15.000 | 0,17 | 0,14 |
| > 30.000 | | 20.628,65 | 17.335,00 | 30.000 | 0,14 | 0,12 |

Die Entgelte verstehen sich zuzüglich Messung, Messstellenbetrieb, Abrechnung, Konzessionsabgabe und vorgelagertes Netz.

Für das vorgelagerte Netz gelten die Preise der ONTRAS- VNG Gastransport GmbH und der MITGAS Verteilnetz GmbH, die ebenfalls hinzu zu rechnen sind.

Die aufgeführten Nettopreise enthalten keine Umsatzsteuer. In den Bruttopreisen ist der jeweils geltende gesetzliche Steuersatz (z. Z. 19 %) enthalten.



Anwendungsbeispiel:

Jährliche Abnahmemenge von 1.400.000 kWh
Monatliche Höchstleistung von 20.000 kW

Anzusetzender Sockelbetrag beträgt 15.235,00 EUR/Monat
Anzusetzende Leistung, die durch den Sockelbetrag abgegolten ist, beträgt 15.000 kW
Der anzusetzende Leistungspreis der nicht abgegoltenen Leistung beträgt 0,14 EUR/kW

Ermittlung des Leistungsentgeltes (pro Jahr)

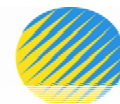
20.000 kW (Monatsleistung) - 15.000 kW (durch Sockelbetrag abgegoltene Leistung)
= 5.000 kW

5.000 kW x 0,14 EUR/kW (Leistungspreis) = 700,00 EUR

Gesamt ohne MwSt., Konzessionsabgabe, Messung, Messstellenbetrieb & Abrechnung

700,00 EUR + 15.235,00 EUR (Sockelbetrag) = 15.935,00 EUR (netto)

Die Entgelte für Arbeit und Leistung werden jeweils aufaddiert.



III. Entgelte für Messung, Messstellenbetrieb und Abrechnung
gültig ab 01.01.2010

Entnahme mit Leistungsmessung

Für Ausspeisepunkte mit Leistungsmessung erfolgt eine monatliche Abrechnung.

| Messeinrichtung | Messung in EUR/a | | Messstellenbetrieb in EUR/a | |
|-------------------|---------------------|-------|--------------------------------|---------------|
| | brutto | netto | brutto | netto |
| G 65 | 104,24 | 87,60 | 624,99 | 525,20 |
| G 100 - 160 | 104,24 | 87,60 | 791,47 | 665,10 |
| G 250 | 104,24 | 87,60 | 910,83 | 765,40 |
| G 400 - 650 | 104,24 | 87,60 | 1.022,14 | 858,94 |
| ≥G 1000 | 104,24 | 87,60 | 1.335,69 | 1.122,43 |
| Abrechnung | in EUR/a | | brutto | 565,46 |
| | | | netto | 475,18 |

Die aufgeführten Nettopreise enthalten keine Umsatzsteuer. In den Bruttopreisen ist der jeweils geltende gesetzliche Steuersatz (z. Z. 19 %) enthalten.



Entnahme ohne Leistungsmessung

Für Ausspeisepunkte ohne Leistungsmessung erfolgt eine jährliche Abrechnung.

| Messeinrichtung | Messung in EUR/a | | Messstellenbetrieb in EUR/a | |
|---|---------------------|-------|--------------------------------|--------|
| | brutto | netto | brutto | netto |
| G 2,5 - 10 | 1,79 | 1,50 | 11,51 | 9,67 |
| G 16 - 25 | 1,79 | 1,50 | 18,30 | 15,38 |
| G 40 - 65 | 1,79 | 1,50 | 168,96 | 141,98 |
| G 100 - 160 | 1,79 | 1,50 | 335,44 | 281,88 |
| G 250 | 1,79 | 1,50 | 454,79 | 382,18 |
| G 400 - 650 | 1,79 | 1,50 | 566,12 | 475,73 |
| ≥G 1000 | 1,79 | 1,50 | 879,65 | 739,20 |
| Entgelt für Zähler gem. EnWG § 21b * | 1,79 | 1,50 | auf Anfrage | |

* ab technischer Verfügbarkeit

| Abrechnung | in EUR/a | brutto | 26,73 |
|------------|----------|--------|-------|
| | | netto | 22,46 |

Die aufgeführten Nettopreise enthalten keine Umsatzsteuer. In den Bruttopreisen ist der jeweils geltende gesetzliche Steuersatz (z. Z. 19 %) enthalten.



IV. Konzessionsabgabe

Für das Netzgebiet gilt die jeweils aktuelle „Verordnung über die Konzessionsabgaben für Strom und Gas“ (KAV).

Danach sind folgende Werte der Konzessionsabgabe festgelegt:

| Konzessionsabgabe | Ct/kWh | |
|----------------------|--------|-------|
| | brutto | netto |
| Kochgas | 1,11 | 0,93 |
| | | |
| Sonstiges Gas | 0,48 | 0,40 |
| | | |
| Sondervertragskunden | 0,04 | 0,03 |

Die aufgeführten Nettopreise enthalten keine Umsatzsteuer. In den Bruttopreisen ist der jeweils geltende gesetzliche Steuersatz (z. Z. 19 %) enthalten.

Grenzpreisunterschreitungen gemäß KAV sind bis zum 31.03. des dem Abrechnungsjahres folgenden übernächsten Jahres unter Vorlage eines WP-Testates nachzuweisen.



V. Zusätzliche Kosten und Dienstleistungen
gültig ab 01.01.2010

Kosten (§§ 14, 23 und 24 NAV und NDAV)

Siehe Veröffentlichung „Ergänzende Bedingungen der Stadtwerke Leipzig Netz GmbH zur Niederspannungs- und Niederdruckanschlussverordnung (NAV und NDAV)“

Sperrung in Mitteldruck/Hochdruck:

Sperrung bzw. Unterbrechung
des Netzanschlusses / der Netznutzung / der Anschlussnutzung nach Aufwand

Wiederaufnahme
des Netzanschlusses / der Netznutzung / der Anschlussnutzung nach Aufwand

Zwischenabrechnung außerhalb des normalen Turnus (vom Transportkunden zu zahlen):

| | |
|--|---------------------|
| Erstellung einer zusätzlichen Rechnung* ¹ : | 4,01 EUR/Zählpunkt |
| • Zzgl. alternativ: Zählerstandsmeldung (schriftliche Bestätigung durch den Netzkunden, den bisherigen und den neuen Lieferanten erforderlich) | kostenlos |
| • Zzgl. alternativ: Maschinelle Energieliefermengenabgrenzung | 0,50 EUR/Zählpunkt |
| • Zzgl. alternativ: Ablesung | 18,30 EUR/Zählpunkt |
| Erstellung einer Korrekturrechnung* ¹ : | 22,21 EUR/Zählpunkt |

Für die Bearbeitung von Bankrückläufern erfolgt eine Kostenerstattung durch den Kunden.

Die aufgeführten Preise sind Nettopreise. Für die Bruttopreise gilt der jeweils geltende gesetzliche Steuersatz (z. Z. 19 %).

*¹ aus Gründen, die durch die Stadtwerke Leipzig Netz GmbH nicht zu vertreten sind



Zusatzleistungen bei Erfordernis

| Zusatzleistungen | Einheit | EUR | |
|--|---------------------|--------|--------|
| | | brutto | netto |
| Beistellung eines durchwahlfähigen Telekommunikations-Endgeräteanschlusses durch den Netzbetreiber | EUR/a/Zählpunkt | 167,93 | 141,12 |
| Manuelle Vor-Ort-Auslesung | EUR/Monat/Zählpunkt | 130,90 | 110,00 |
| Für jede weitere gewünschte Bereitstellung des gemessenen 1-h-Lastganges per E-Mail (monatlich) | EUR/Monat/Zählpunkt | 11,31 | 9,50 |
| Für jede weitere gewünschte Bereitstellung des gemessenen 1-h-Lastganges per E-Mail (einmalig) | EUR/Monat/Zählpunkt | 11,31 | 9,50 |

Die Preise stehen unter dem Vorbehalt von Änderungen.

Die aufgeführten Nettopreise enthalten keine Umsatzsteuer. In den Bruttopreisen ist der jeweils geltende gesetzliche Steuersatz (z. Z. 19 %) enthalten.

Für die Bearbeitung von Bankrückläufern erfolgt eine Kostenerstattung durch den Kunden.