



I. Entgelte für die Nutzung des Gasversorgungsnetzes gültig ab 01.10.2008

Kunden ohne Leistungsmessung (mit vorgelagertem Netz)

Jahresarbeit Untergrenze in kWh	Jahresarbeit Obergrenze in kWh	Arbeitspreis der nicht abgegoltenen Arbeit in Ct/kWh		Grundpreis in EUR/Monat	
		brutto	netto	brutto	netto
0	7.000	2,262	1,901	1,79	1,50
7.001	15.000	2,172	1,825	2,31	1,94
15.001	25.000	2,085	1,752	3,39	2,85
25.001	35.000	2,002	1,682	5,13	4,31
35.001	50.000	1,961	1,648	6,31	5,30
50.001	150.000	1,922	1,615	7,95	6,68
150.001	300.000	1,884	1,583	12,71	10,68
300.001	500.000	1,846	1,551	22,23	18,68
> 500.000		1,809	1,520	37,60	31,60

Die Entgelte verstehen sich zuzüglich Messung, Messstellenbetrieb, Abrechnung und Konzessionsabgabe.

Die aufgeführten Nettopreise enthalten keine Umsatzsteuer. In den Bruttopreisen ist der jeweils geltende gesetzliche Steuersatz (z. Z. 19%) enthalten.



Anwendungsbeispiel:

Jährliche Abnahmemenge von 10.000 kWh

Anzusetzender Arbeitspreis beträgt 1,825 Ct/kWh

Anzusetzender Grundpreis beträgt 1,94 EUR/Monat

Errechnung des Jahresarbeitspreises

10.000 kWh (Jahresverbrauch) x 1,825 Ct/kWh (Arbeitspreis) = 18.250 Ct

18.250 Ct / 100 = 182,50 EUR

Errechnung des Grundpreises pro Jahr

1,94 EUR/Monat x 12 Monate = 23,28 EUR

Gesamt ohne MwSt., Konzessionsabgabe, Messung, Messstellenbetrieb & Abrechnung

182,50 EUR (Jahresarbeitspreis) + 23,28 EUR/a (Grundpreis) = 205,78 EUR (netto)



Kunden mit Leistungsmessung (mit vorgelagertem Netz) Arbeitspreis

Jahresarbeit Untergrenze in kWh	Jahresarbeit Obergrenze in kWh	Sockelbetrag in EUR/a		durch Sockelbetrag abgeglichene Arbeit in kWh	Arbeitspreis der nicht abgegoltenen Arbeit in Ct/kWh	
		brutto	netto		brutto	netto
0	1.500.000	0	0		0,577	0,485
1.500.001	3.000.000	8.657,25	7.275,00	1.500.000	0,562	0,472
3.000.001	5.000.000	17.082,45	14.355,00	3.000.000	0,551	0,463
5.000.001	10.000.000	28.101,85	23.615,00	5.000.000	0,514	0,432
10.000.001	50.000.000	53.805,85	45.215,00	10.000.000	0,301	0,253
50.000.001	500.000.000	174.233,85	146.415,00	50.000.000	0,039	0,033
> 500.000.000		350.948,85	294.915,00	500.000.000	0,037	0,031

Die Entgelte verstehen sich zuzüglich Messung, Messstellenbetrieb, Abrechnung und Konzessionsabgabe.

Die aufgeführten Nettopreise enthalten keine Umsatzsteuer. In den Bruttopreisen ist der jeweils geltende gesetzliche Steuersatz (z. Z. 19%) enthalten.



Anwendungsbeispiel:

Jährliche Abnahmemenge von 3.200.000 kWh
Höchste Jahresleistung von 3.450 kW

Anzusetzender Sockelbetrag beträgt 14.355,00 EUR/a
Anzusetzende Arbeit, die durch den Sockelbetrag abgegolten ist, beträgt 3.000.000 kWh
Der anzusetzende Arbeitspreis der nicht abgegoltenen Arbeit beträgt 0,463 Ct/kWh

Ermittlung des Arbeitsentgeltes

3.200.000 kWh (Jahresverbrauch) - 3.000.000 kWh (durch Sockelbetrag abgegoltene Arbeit)
= 200.000 kWh

200.000 kWh x 0,463 Ct/kWh (Arbeitspreis) = 92.600 Ct
92.600 Ct / 100 = 926,00 EUR

Gesamt ohne Mwst., Konzessionsabgabe, Messung, Messstellenbetrieb & Abrechnung

926,00 EUR + 14.355,00 EUR (Sockelbetrag) = 15.281,00 EUR (netto)



Kunden mit Leistungsmessung (mit vorgelagertem Netz)

Jahresleistungspreis

Leistung Untergrenze in kW	Leistung Obergrenze in kW	Sockelbetrag in EUR/a		durch Sockelbetrag abgegoltene Leistung in kW	Leistungspreis der nicht abgeholtenen Leistung in EUR/kW	
		brutto	netto		brutto	netto
0	1.000	0	0		21,19	17,81
1.001	1.500	21.193,90	17.810,00	1.000	20,37	17,12
1.501	3.000	31.380,30	26.370,00	1.500	19,85	16,68
3.001	5.000	61.154,10	51.390,00	3.000	18,05	15,17
5.001	10.000	97.258,70	81.730,00	5.000	14,02	11,78
10.001	15.000	167.349,70	140.630,00	10.000	9,01	7,57
15.001	30.000	212.391,20	178.480,00	15.000	3,78	3,18
> 30.000		269.154,20	226.180,00	30.000	1,27	1,07

Die Entgelte verstehen sich zuzüglich Messung, Messstellenbetrieb, Abrechnung und Konzessionsabgabe.

Die aufgeführten Nettopreise enthalten keine Umsatzsteuer. In den Bruttopreisen ist der jeweils geltende gesetzliche Steuersatz (z. Z. 19%) enthalten.



Anwendungsbeispiel:

Jährliche Abnahmemenge von 3.200.000 kWh
Höchste Jahresleistung von 3.450 kW

Anzusetzender Sockelbetrag beträgt 51.390,00 EUR/a
Anzusetzende Leistung, die durch den Sockelbetrag abgegolten ist, beträgt 3.000 kW
Der anzusetzende Leistungspreis der nicht abgegoltenen Leistung beträgt 15,17 EUR/kW

Ermittlung des Leistungsentgeltes (pro Jahr)

$3.450 \text{ kW (höchste Jahresleistung)} - 3.000 \text{ kW (durch Sockelbetrag abgegoltene Leistung)} = 450 \text{ kW}$

$450 \text{ kW} \times 15,17 \text{ EUR/kW (Leistungspreis)} = 6.826,50 \text{ EUR}$

Gesamt ohne MwSt., Konzessionsabgabe, Messung, Messstellenbetrieb & Abrechnung

$6826,50 \text{ EUR} + 51.390,00 \text{ EUR (Sockelbetrag)} = 58.216,50 \text{ EUR (netto)}$

Die Entgelte für Arbeit und Leistung werden jeweils aufaddiert.



Kunden mit Leistungsmessung (mit vorgelagertem Netz) Monatsleistungspreis

Leistung Untergrenze in kW	Leistung Obergrenze in kW	Sockelbetrag in EUR		durch Sockelbetrag abgegoltene Leistung in kW	Leistungspreis der nicht abgeholzten Leistung in EUR/kW	
		brutto	netto		brutto	netto
0	1.000	0	0		2,65	2,23
1.001	1.500	2.653,70	2.230,00	1.000	2,55	2,14
1.501	3.000	3.927,00	3.300,00	1.500	2,49	2,09
3.001	5.000	7.657,65	6.435,00	3.000	2,26	1,90
5.001	10.000	12.179,65	10.235,00	5.000	1,75	1,47
10.001	15.000	20.926,15	17.585,00	10.000	1,13	0,95
15.001	30.000	26.578,65	22.335,00	15.000	0,48	0,40
> 30.000		33.718,65	28.335,00	30.000	0,15	0,13

Die Entgelte verstehen sich zuzüglich Messung, Messstellenbetrieb, Abrechnung und Konzessionsabgabe.

Die aufgeführten Nettopreise enthalten keine Umsatzsteuer. In den Bruttopreisen ist der jeweils geltende gesetzliche Steuersatz (z. Z. 19%) enthalten.



Anwendungsbeispiel:

Jährliche Abnahmemenge von 1.400.000 kWh
Monatliche Höchstleistung von 20.000 kW

Anzusetzender Sockelbetrag beträgt 22.335,00 EUR/Monat
Anzusetzende Leistung, die durch den Sockelbetrag abgegolten ist, beträgt 15.000 kW
Der anzusetzende Leistungspreis der nicht abgegoltenen Leistung beträgt 0,40 EUR/kW

Ermittlung des Monatsleistungspreises

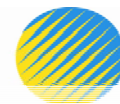
20.000 kW (Monatsleistung) - 15.000 kW (durch Sockelbetrag abgeholte Leistung) = 5.000 kW

5.000 kW x 0,40 EUR/kW (Leistungspreis) = 2.000,00 EUR

Gesamt ohne MwSt., Konzessionsabgabe, Messung, Messstellenbetrieb & Abrechnung

2.000,00 EUR + 22.335,00 EUR (Sockelbetrag) = 24.335,00 EUR (netto)

Die Entgelte für Arbeit und Leistung werden jeweils aufaddiert.



II. Entgelte für die Nutzung des Gasversorgungsnetzes gültig ab 01.04.2008

Kunden ohne Leistungsmessung (ohne vorgelagertes Netz)

Jahresarbeit Untergrenze in kWh	Jahresarbeit Obergrenze in kWh	Arbeitspreis der nicht abgegoltenen Arbeit in Ct/kWh		Grundpreis in EUR/Monat	
		brutto	netto	brutto	netto
0	7.000	2,159	1,814	1,79	1,50
7.001	15.000	2,072	1,741	2,30	1,93
15.001	25.000	1,988	1,671	3,34	2,81
25.001	35.000	1,909	1,604	5,01	4,21
35.001	50.000	1,871	1,572	6,12	5,14
50.001	150.000	1,834	1,541	7,65	6,43
150.001	300.000	1,797	1,510	12,26	10,30
300.001	500.000	1,761	1,480	21,18	17,80
> 500.000		1,726	1,450	36,06	30,30

Die Entgelte verstehen sich zuzüglich Messung, Messstellenbetrieb, Abrechnung, Konzessionsabgabe und vorgelagertes Netz.

Für das vorgelagerte Netz gelten die Preise der ONTRAS- VNG Gastransport GmbH und der MITGAS Verteilnetz GmbH, die ebenfalls hinzu zu rechnen sind.

Die aufgeführten Nettopreise enthalten keine Umsatzsteuer. In den Bruttopreisen ist der jeweils geltende gesetzliche Steuersatz (z. Z. 19%) enthalten.



Anwendungsbeispiel:

Jährliche Abnahmemenge von 10.000 kWh

Anzusetzender Arbeitspreis beträgt 1,741 Ct/kWh

Anzusetzender Grundpreis beträgt 1,93 EUR/Monat

Errechnung des Jahresarbeitspreises

10.000 kWh (Jahresverbrauch) x 1,741 Ct/kWh (Arbeitspreis) = 17.410 Ct

17.410 Ct / 100 = 174,10 EUR

Errechnung des Grundpreises pro Jahr

1,93 EUR/Monat x 12 Monate = 23,16 EUR/a

Gesamt ohne MwSt., Konzessionsabgabe, Messung, Messstellenbetrieb & Abrechnung

174,10 EUR (Jahresarbeitspreis) + 23,16 EUR/a (Grundpreis) = 197,26 EUR (netto)



Kunden mit Leistungsmessung (ohne vorgelagertes Netz) Arbeitspreis

Jahresarbeit Untergrenze in kWh	Jahresarbeit Obergrenze in kWh	Sockelbetrag in EUR/a		durch Sockelbetrag abgegoltene Arbeit in kWh	Arbeitspreis der nicht abgeholtenen Arbeit in Ct/kWh	
		brutto	netto		brutto	netto
0	1.500.000	0	0		0,558	0,469
1.500.001	3.000.000	8.371,65	7.035,00	1.500.000	0,544	0,457
3.000.001	5.000.000	16.529,10	13.890,00	3.000.000	0,531	0,446
5.000.001	10.000.000	27.143,90	22.810,00	5.000.000	0,496	0,417
10.000.001	50.000.000	51.955,40	43.660,00	10.000.000	0,282	0,237
50.000.001	500.000.000	164.767,40	138.460,00	50.000.000	0,020	0,017
> 500.000.000		255.802,40	214.960,00	500.000.000	0,019	0,016

Die Entgelte verstehen sich zuzüglich Messung, Messstellenbetrieb, Abrechnung, Konzessionsabgabe und vorgelagertes Netz.

Für das vorgelagerte Netz gelten die Preise der ONTRAS- VNG Gastransport GmbH und der MITGAS Verteilnetz GmbH, die ebenfalls hinzu zu rechnen sind.

Die aufgeführten Nettopreise enthalten keine Umsatzsteuer. In den Bruttopreisen ist der jeweils geltende gesetzliche Steuersatz (z. Z. 19%) enthalten.



Anwendungsbeispiel:

Jährliche Abnahmemenge von 3.200.000 kWh
Höchste Jahresleistung von 3.450 kW

Anzusetzender Sockelbetrag beträgt 13.890,00 EUR/a
Anzusetzende Arbeit, die durch den Sockelbetrag abgegolten ist, beträgt 3.000.000 kWh
Der anzusetzende Arbeitspreis der nicht abgegoltenen Arbeit beträgt 0,446 Ct/kWh

Ermittlung des Arbeitsentgeltes

3.200.000 kWh (Jahresverbrauch) - 3.000.000 kWh (durch Sockelbetrag abgeglichene Arbeit)
= 200.000 kWh

200.000 kWh x 0,446 Ct/kWh (Arbeitspreis) = 89.200 Ct
89.200 Ct / 100 = 892,00 EUR

Gesamt ohne MwSt., Konzessionsabgabe, Messung, Messstellenbetrieb & Abrechnung

892,00 EUR + 13.890,00 EUR (Sockelbetrag) = 14.782,00 EUR (netto)



Kunden mit Leistungsmessung (ohne vorgelagertes Netz)

Jahresleistungspreis

Leistung Untergrenze in kW	Leistung Obergrenze in kW	Sockelbetrag in EUR/a		durch Sockelbetrag abgegoltene Leistung in kW	Leistungspreis der nicht abgegoltenen Leistung in EUR/kW	
		brutto	netto		brutto	netto
0	1.000	0	0		20,33	17,08
1.001	1.500	20.325,20	17.080,00	1.000	19,48	16,37
1.501	3.000	30.065,35	25.265,00	1.500	18,97	15,94
3.001	5.000	58.518,25	49.175,00	3.000	17,18	14,44
5.001	10.000	92.885,45	78.055,00	5.000	13,14	11,04
10.001	15.000	158.573,45	133.255,00	10.000	8,13	6,83
15.001	30.000	199.211,95	167.405,00	15.000	2,92	2,45
> 30.000		242.944,45	204.155,00	30.000	0,39	0,33

Die Entgelte verstehen sich zuzüglich Messung, Messstellenbetrieb, Abrechnung, Konzessionsabgabe und vorgelagertes Netz.

Für das vorgelagerte Netz gelten die Preise der ONTRAS- VNG Gastransport GmbH und der MITGAS Verteilnetz GmbH, die ebenfalls hinzu zu rechnen sind.

Die aufgeführten Nettopreise enthalten keine Umsatzsteuer. In den Bruttopreisen ist der jeweils geltende gesetzliche Steuersatz (z. Z. 19%) enthalten.



Anwendungsbeispiel:

Jährliche Abnahmemenge von 3.200.000 kWh
Höchste Jahresleistung von 3.450 kW

Anzusetzender Sockelbetrag beträgt 49.175,00 EUR/a
Anzusetzende Leistung, die durch den Sockelbetrag abgegolten ist, beträgt 3.000 kW
Der anzusetzende Leistungspreis der nicht abgegoltenen Leistung beträgt 14,44 EUR/kW

Ermittlung des Leistungsentgeltes (pro Jahr)

$3.450 \text{ kW (höchste Jahresleistung)} - 3.000 \text{ kW (durch Sockelbetrag abgegoltene Leistung)} = 450 \text{ kW}$

$450 \text{ kW} \times 14,44 \text{ EUR/kW (Leistungspreis)} = 6498,00 \text{ EUR}$

Gesamt ohne MwSt., Konzessionsabgabe, Messung, Messstellenbetrieb & Abrechnung

$6498,00 \text{ EUR} + 49.175,00 \text{ EUR (Sockelbetrag)} = 55.673,00 \text{ EUR (netto)}$

Die Entgelte für Arbeit und Leistung werden jeweils aufaddiert.



Kunden mit Leistungsmessung (ohne vorgelagertes Netz) Monatsleistungspreis

Leistung Untergrenze in kW/Monat	Leistung Obergrenze in kW/Monat	Sockelbetrag in EUR/Monat		durch Sockelbetrag abgegoltene Leistung in kW	Leistungspreis der nicht abgeholzten Leistung in EUR/kW	
		brutto	netto		brutto	netto
0	1.000	0	0		2,55	2,14
1.001	1.500	2.546,60	2.140,00	1.000	2,44	2,05
1.501	3.000	3.766,35	3.165,00	1.500	2,37	1,99
3.001	5.000	7.318,50	6.150,00	3.000	2,15	1,81
5.001	10.000	11.626,30	9.770,00	5.000	1,64	1,38
10.001	15.000	19.837,30	16.670,00	10.000	1,01	0,85
15.001	30.000	24.894,80	20.920,00	15.000	0,37	0,31
> 30.000		30.428,30	25.570,00	30.000	0,05	0,04

Die Entgelte verstehen sich zuzüglich Messung, Messstellenbetrieb, Abrechnung, Konzessionsabgabe und vorgelagertes Netz.

Für das vorgelagerte Netz gelten die Preise der ONTRAS- VNG Gastransport GmbH und der MITGAS Verteilnetz GmbH, die ebenfalls hinzu zu rechnen sind.

Die aufgeführten Nettopreise enthalten keine Umsatzsteuer. In den Bruttopreisen ist der jeweils geltende gesetzliche Steuersatz (z. Z. 19%) enthalten.



Anwendungsbeispiel:

Jährliche Abnahmemenge von 1.400.000 kWh
Monatliche Höchstleistung von 20.000 kW

Anzusetzender Sockelbetrag beträgt 20.920,00 EUR/Monat
Anzusetzende Leistung, die durch den Sockelbetrag abgegolten ist, beträgt 15.000 kW
Der anzusetzende Leistungspreis der nicht abgegoltenen Leistung beträgt 0,31 EUR/ kW

Ermittlung des Monatsleistungspreises

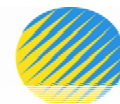
20.000 kW (Monatsleistung) - 15.000 kW (durch Sockelbetrag abgeholte Leistung) = 5.000 kW

5.000 kW x 0,31 EUR/kW (Leistungspreis) = 1.550,00 EUR

Gesamt ohne MwSt., Konzessionsabgabe, Messung, Messstellenbetrieb & Abrechnung

1.550,00 EUR + 20.920,00 EUR (Sockelbetrag) = 22.470,00 EUR (netto)

Die Entgelte für Arbeit und Leistung werden jeweils aufaddiert.



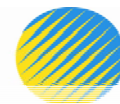
III. Entgelte für Messung und Abrechnung gültig ab 01.04.2008

Die Messpreise gelten für die Bereitstellung der Zählereinrichtung, Ablesung, Datenaufbereitung und Datenbereitstellung.

Entnahme mit Leistungsmessung:

Messeinrichtung	Messung exkl. Messstellenbetrieb in EUR/a		Messung inkl. Messstellenbetrieb in EUR/a	
	brutto	netto	brutto	netto
G 65	322,73	271,20	924,04	776,50
G 100 - 160	322,73	271,20	1.084,21	911,10
G 250	322,73	271,20	1.199,04	1.007,60
G 400 - 650	322,73	271,20	1.306,14	1.097,60
G 1000	322,73	271,20	1.607,81	1.351,10
Abrechnung	in EUR/a		brutto	317,73
			netto	267,00

Die aufgeführten Nettopreise enthalten keine Umsatzsteuer. In den Bruttopreisen ist der jeweils geltende gesetzliche Steuersatz (z. Z. 19%) enthalten.



Entnahme ohne Leistungsmessung:

Messeinrichtung	Messung exkl. Messstellenbetrieb in EUR/a		Messung inkl. Messstellenbetrieb in EUR/a	
	brutto	netto	brutto	netto
G 2,5 - 10	8,33	7,00	19,40	16,30
G 16 - 25	8,33	7,00	25,94	21,80
G 40 - 65	8,33	7,00	170,88	143,60
G 100 - 160	8,33	7,00	331,06	278,20
G 250	8,33	7,00	445,89	374,70
G 400 - 650	8,33	7,00	552,99	464,70
G 1000	8,33	7,00	854,66	718,20
Abrechnung	in EUR/a		brutto	18,80
			netto	15,80

Die aufgeführten Nettopreise enthalten keine Umsatzsteuer. In den Bruttopreisen ist der jeweils geltende gesetzliche Steuersatz (z. Z. 19%) enthalten.



IV. Konzessionsabgabe

Für das Netzgebiet gilt die jeweils aktuelle „Verordnung über die Konzessionsabgaben für Strom und Gas“ (KAV).

Danach sind folgende Werte der Konzessionsabgabe festgelegt:

Konzessionsabgabe	Ct/kWh	
	brutto	netto
Kochgas	1,11	0,93
Sonstiges Gas	0,48	0,40
Sondervertragskunden	0,04	0,03

Die aufgeführten Nettopreise enthalten keine Umsatzsteuer. In den Bruttopreisen ist der jeweils geltende gesetzliche Steuersatz (z. Z. 19%) enthalten.



V. Zusätzliche Kosten und Dienstleistungen

gültig ab 01.11.2007

Kosten (§§ 14, 23, und 24 NAV und NDAV)

Siehe Veröffentlichung „Ergänzende Bedingungen der Stadtwerke Leipzig Netz GmbH zur Niederspannungs- und Niederdruckanschlussverordnung (NAV und NDAV)“

Sperrung in Mitteldruck/Hochdruck

Sperrung bzw. Unterbrechung der Netznutzung gemäß Anschlussnutzungsvertrag: nach Aufwand

Wiederaufnahme der Netznutzung gemäß Anschlussnutzungsvertrag: nach Aufwand

Zwischenabrechnung (außerhalb des normalen Turnus) für Kunden ohne 1-h Leistungsmessung (vom Transportkunden zu zahlen):

Maschinelle Energieliefermengenabgrenzung: 7,16 EUR/Zählpunkt
kostenlos

- alternativ: Zählerstandsmeldung
(schriftliche Bestätigung durch den Netzkunden,
den bisherigen und den neuen Lieferanten erforderlich)
- alternativ: Ablesung 17,12 EUR/Zählpunkt

Zwischenabrechnung für Netznutzung auf Verlangen: 9,71 EUR/Zählpunkt



Zusatzleistungen bei Erfordernis

Zusatzleistungen	Einheit	EUR	
		brutto	netto
Beistellung eines durchwahlfähigen Telekommunikations-Endgeräteanschlusses durch den Netzbetreiber	EUR/a/Zählpunkt	167,93	141,12
Manuelle Vor-Ort-Auslesung	EUR/Monat/Zählpunkt	130,90	110,00
Für jede weitere gewünschte Bereitstellung des gemessenen 1-h-Lastganges per E-Mail (monatlich)	EUR/Monat/Zählpunkt	11,31	9,50
Für jede weitere gewünschte Bereitstellung des gemessenen 1-h-Lastganges per E-Mail (einmalig)	EUR/Monat/Zählpunkt	11,31	9,50

Die Preise stehen unter dem Vorbehalt von Änderungen.

Die aufgeführten Nettopreise enthalten keine Umsatzsteuer. In den Bruttopreisen ist der jeweils geltende gesetzliche Steuersatz (z. Z. 19%) enthalten.

Für die Bearbeitung von Bankrückläufern erfolgt eine Kostenerstattung durch den Kunden.